

33 枚

回収枚数 33 枚

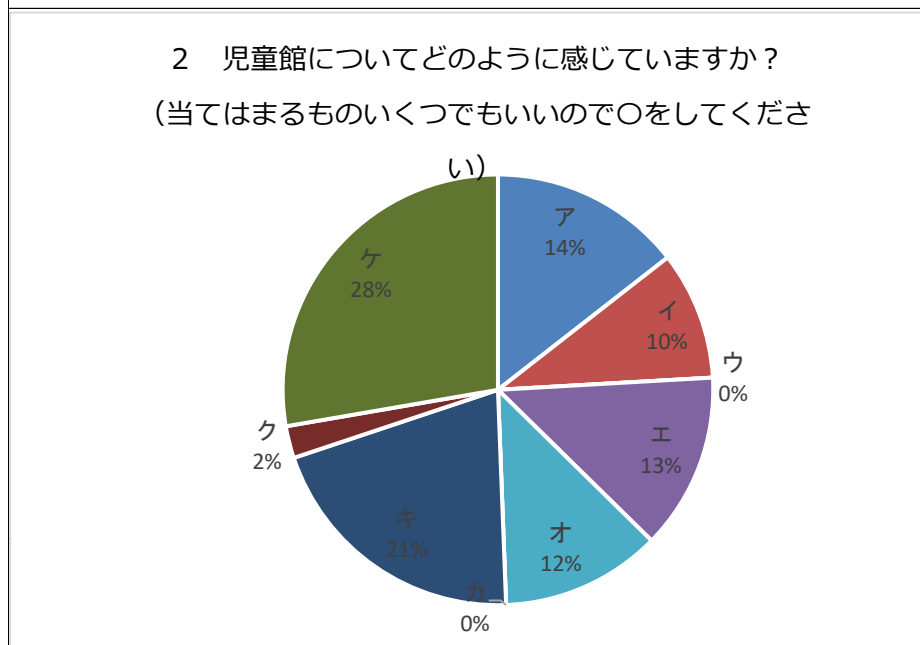
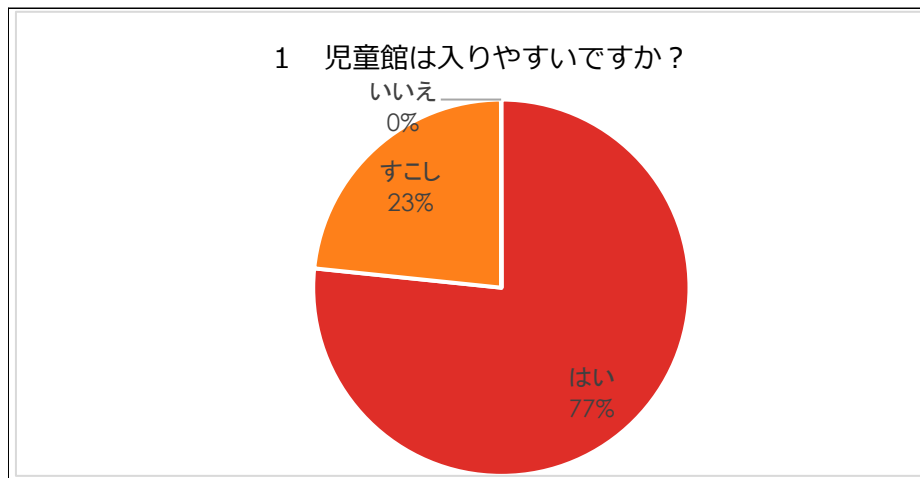
回収率 100%

京都市横大路児童館

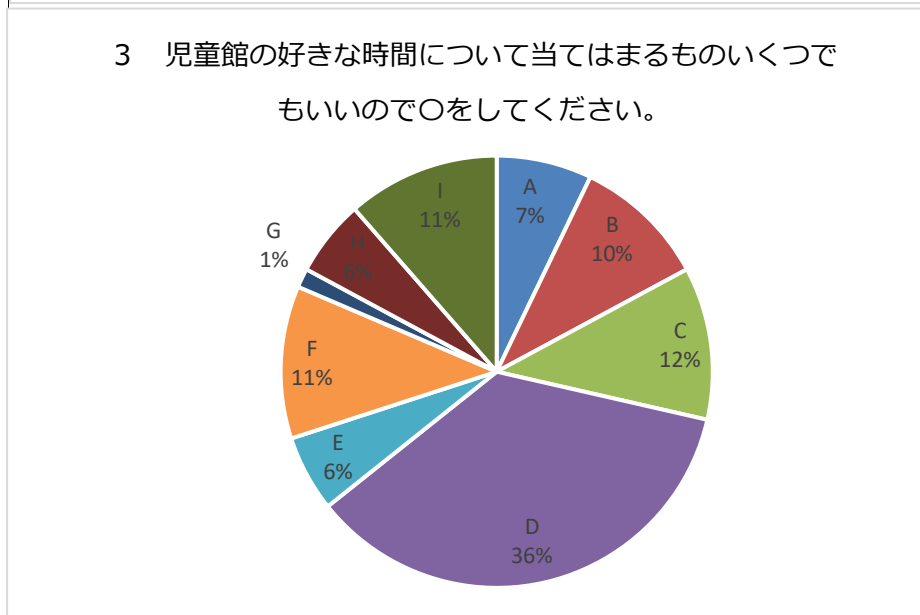
質 問					
		項目	回答数	%	合計
1	児童館は入りやすいですか？	はい	23	77%	30
		すこし	7	23%	
		いいえ	1	0%	

2	児童館についてどのように感じていますか？（当てはまるものいくつかでもいいので○をして下さい）	ア	12	14%	合計
		イ	8	10%	83
		ウ	0	0%	100%
		エ	11	13%	
		オ	10	12%	
		カ	0	0%	
		キ	17	20%	
		ク	2	2%	
ケ	23	28%			

3	児童館の好きな時間について当てはまるものいくつかでもいいので○をしてください。	A	5	7%	合計
		B	7	10%	70
		C	8	11%	100%
		D	25	36%	
		E	4	6%	
		F	8	11%	
		G	1	1%	
		H	4	6%	
		I	8	11%	



2 回答内容 ア:ふだんは行かない イ:いごちがいい ウ:たいくつする
エ:好きなことができる オ:わくわくする カ:つまらない
キ:ともだちとあえる ク:きんちょうする ケ:たのしい

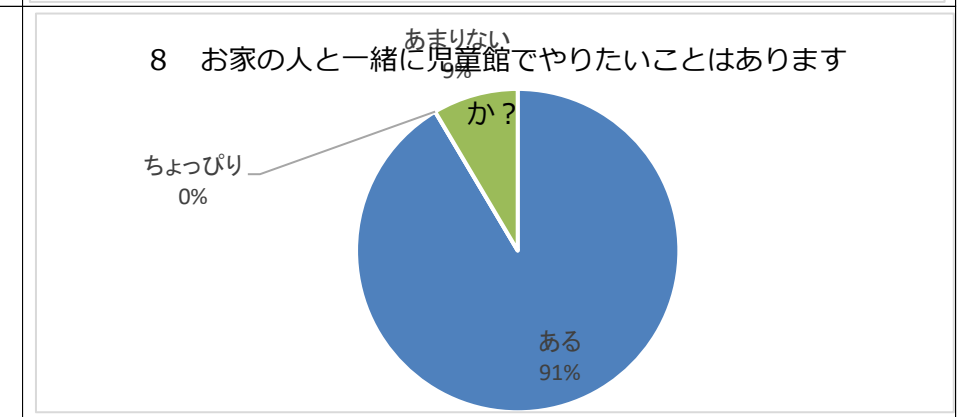
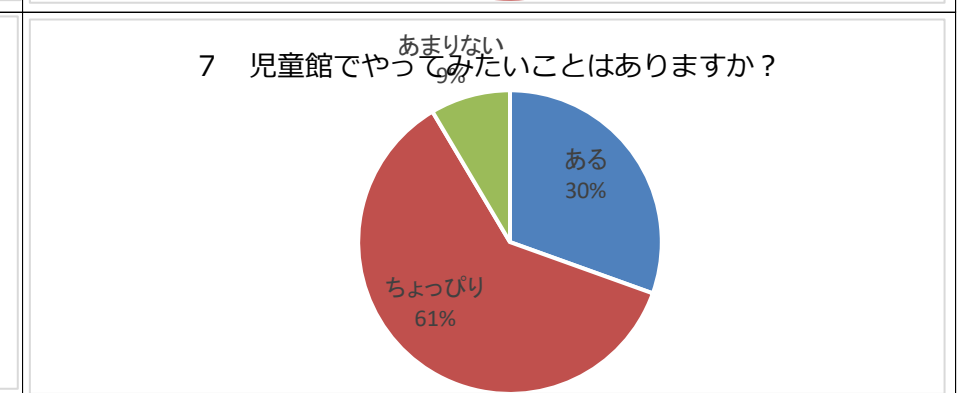
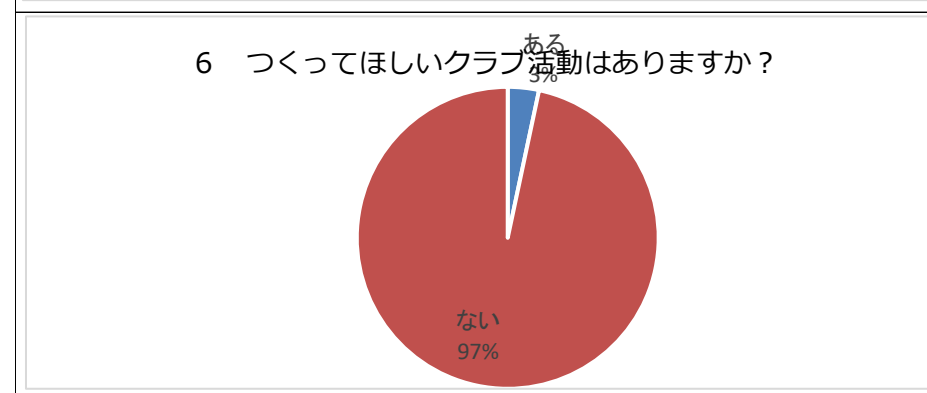
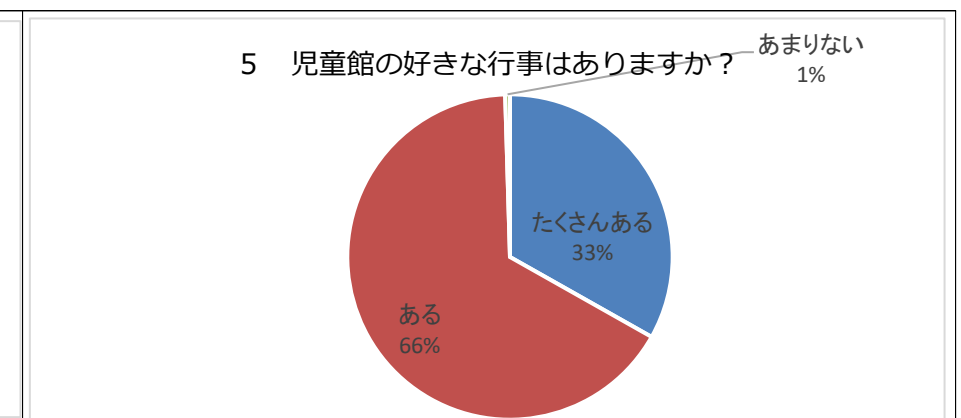
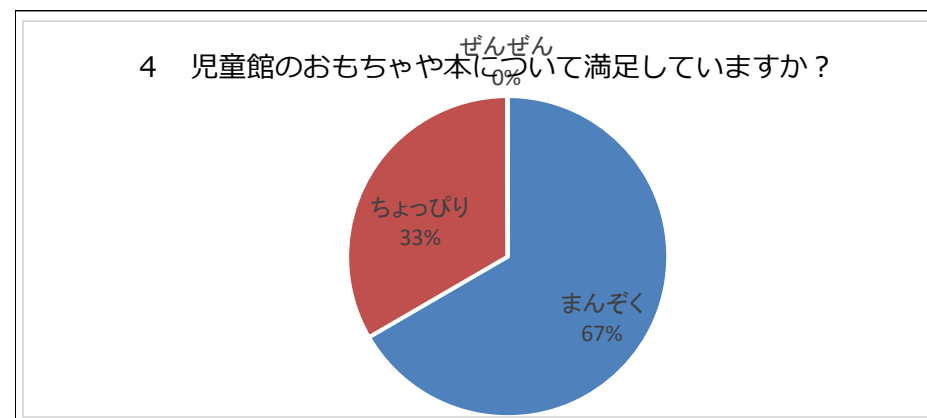


3 回答内容 A:先生と遊ぶ B:工作をする C:おもちゃであそぶ
D:ともだちとあそぶ E:本を読む F:好きなクラブがある
G:好きな時間はない H:なにもしない I:好きな行事がある

令和7年度 利用者満足度調査共通アンケート集計結果（自由来館児童対象）

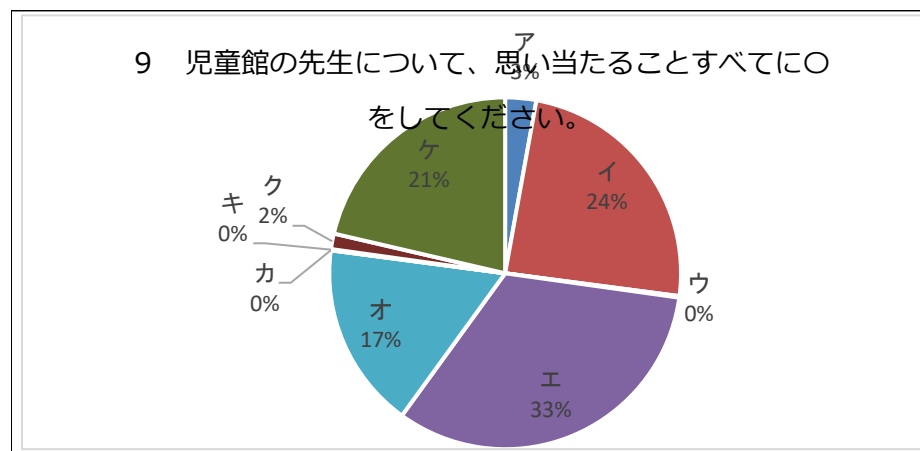
京都市横大路児童館

質問					
		項目	回答数	%	合計
4	児童館のおもちゃや本について満足していますか？	まんぞく	20	67%	30
		ちょっぴり	10	33%	
		ぜんぜん	2	0%	
5	児童館の好きな行事はありますか？	たくさんある	7	33%	21
		ある	14	66%	
		あまりない	10	0%	
6	つくってほしいクラブ活動はありますか？	ある	1	3%	30
		ない	29	97%	
7	児童館でやってみたいことはありますか？	ある	1	30%	3
		ちょっぴり	2	61%	
		あまりない	28	9%	
8	お家の人と一緒に児童館でやりたいことはありますか？	ある	3	91%	3
		ちょっぴり	0	0%	
		あまりない	28	9%	

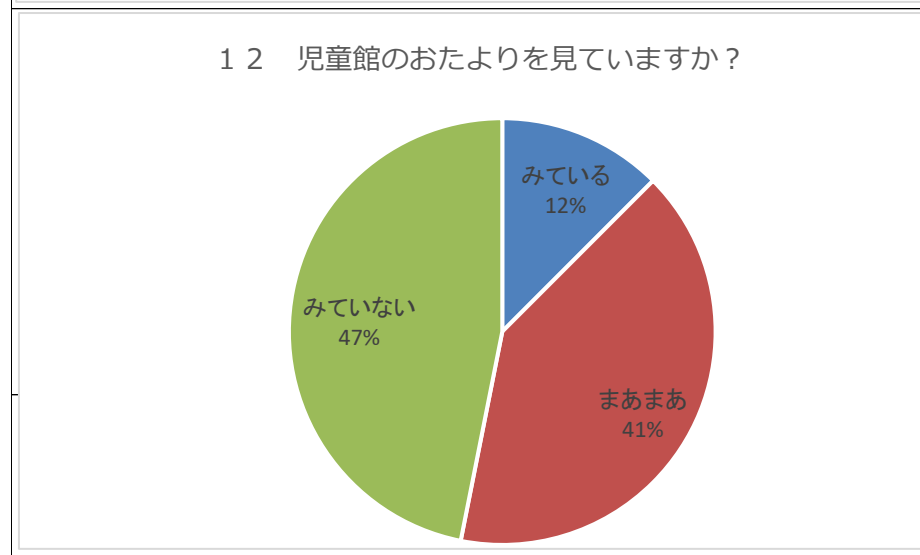
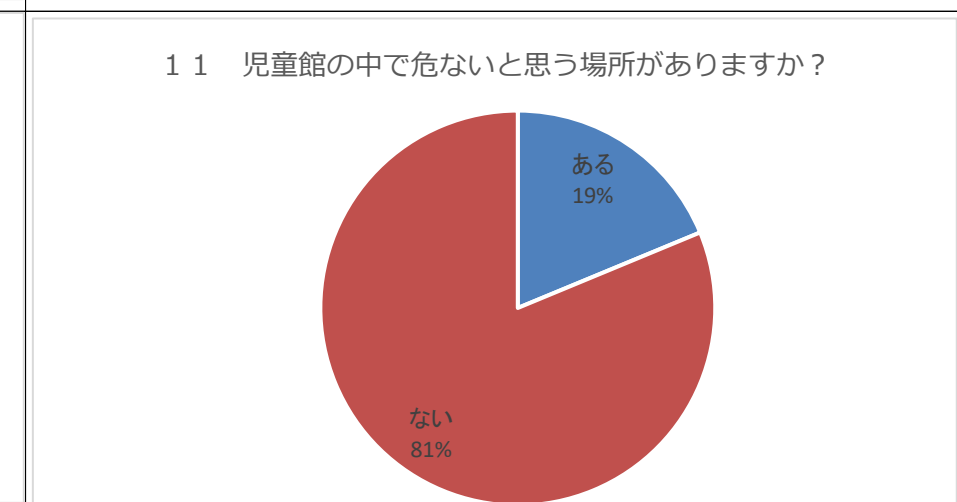
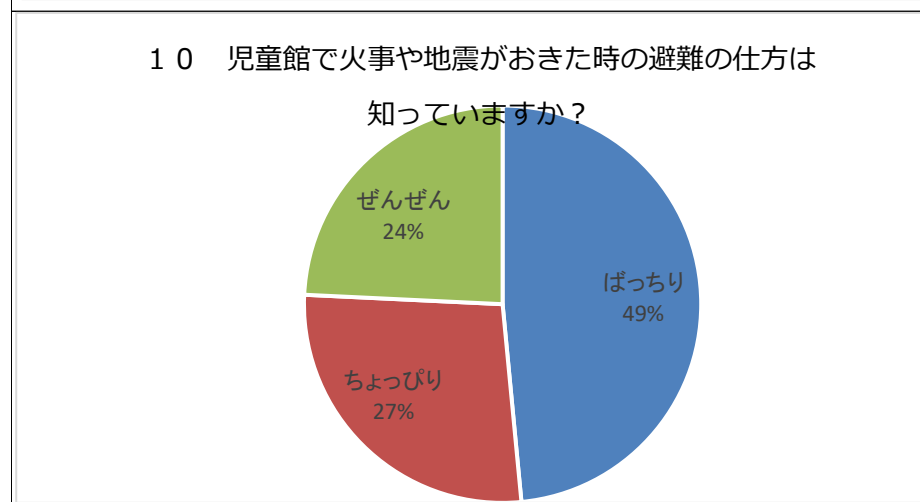


4	欲しいおもちゃや本について (一部抜粋)	リカちゃんのおもちゃ・SnowManの本・K-POPの本			
5	好きな行事について (一部抜粋)	ビンゴ・遠足・ハロウィン・駄菓子屋さん・クリスマス・サマージャンボリー・秋まつり・誕生日会	6	つくって欲しいクラブ活動について (一部抜粋)	手芸・バレエ・K-POPクラブ・ダンスクラブ
7	児童館でやってみたいことについて (一部抜粋)	バレエ	8	お家の人とやってみたいことについて (一部抜粋)	バレエ・外遊び・親子ミニミニ運動会

質問					
		項目	回答数	%	合計
9	児童館の先生について 思い当たることすべてに○をしてください。	ア	2	3%	70
		イ	17	24%	
		ウ	10	0%	
		エ	23	33%	
		オ	12	17%	
		カ	0	0%	
		キ	8	0%	
		ク	1	1%	
		ケ	15	21%	
10	児童館で火事や地震がおきた時の避難の仕方は知っていますか？	ばっちり	16	48%	33
		ちょっぴり	9	27%	
		ぜんぜん	8	24%	
11	児童館の中で危ないと思う場所がありますか？	ある	6	19%	32
		ない	26	81%	
12	児童館のおたよりを見えていますか？	みている	4	13%	32
		まあまあ	13	41%	
		みていない	15	47%	
13	児童館で過ごしていて、思うことを自由に書いてください。				



9 回答内容
 ア:ともだちにいけないことがいえる
 イ:はなしかけてくれる ウ:いそがしそう
 エ:いっしょにあそべてたのしい
 オ:はなしをきいてくれる カ:こわい
 ク:はなしたくない ケ:あんしんする



13 児童館で過ごしていて、思うことを自由に書いてください。

11	児童館の中で危ない場所について（一部抜粋）	階段の始まり・階段・本棚
13	児童館で過ごしていて思うことについて（一部抜粋）	楽しい

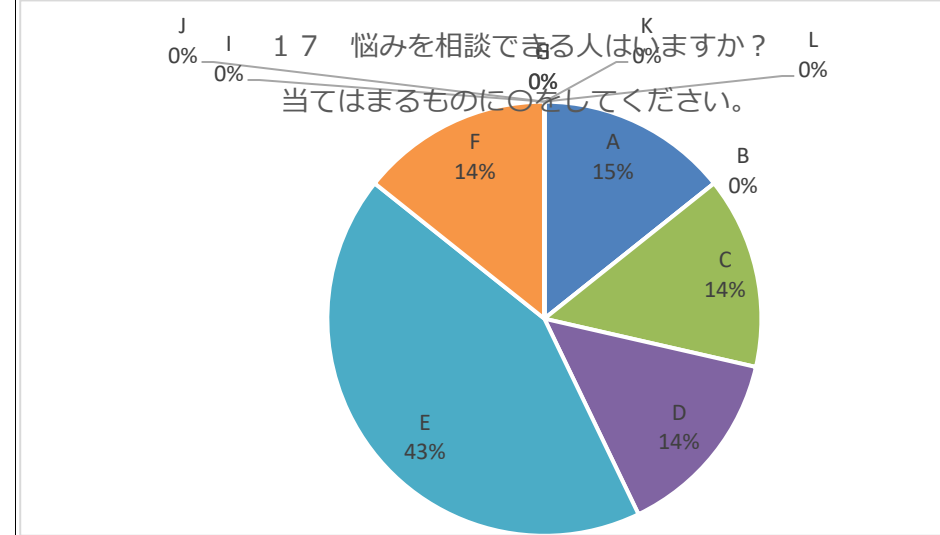
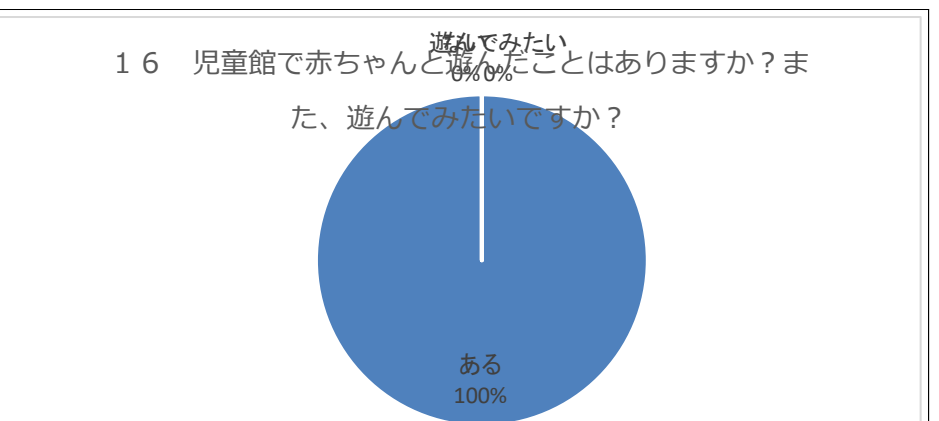
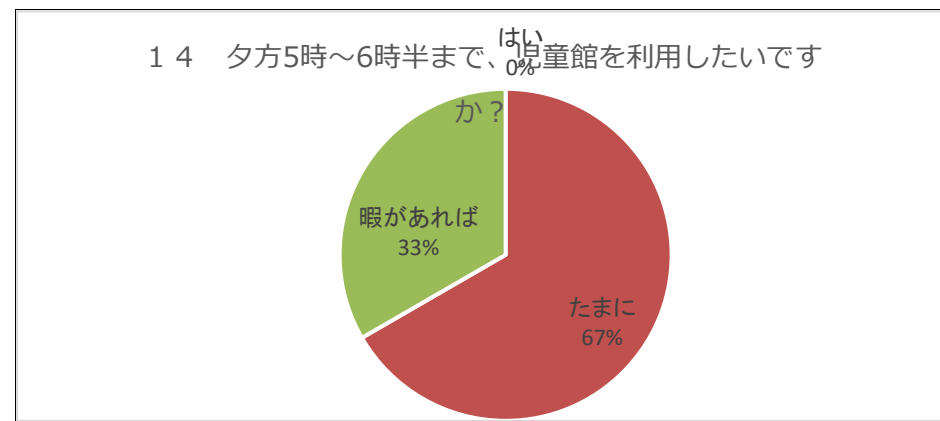
質問		項目	回答数	%	
14	夕方5時～6時半まで、児童館を利用したいですか？	はい	0	0%	合計 3
		たまに	2	67%	
		暇があれば	1	33%	

15	どんな行事があれば参加したいですか？あれば書いてください。	
----	-------------------------------	--

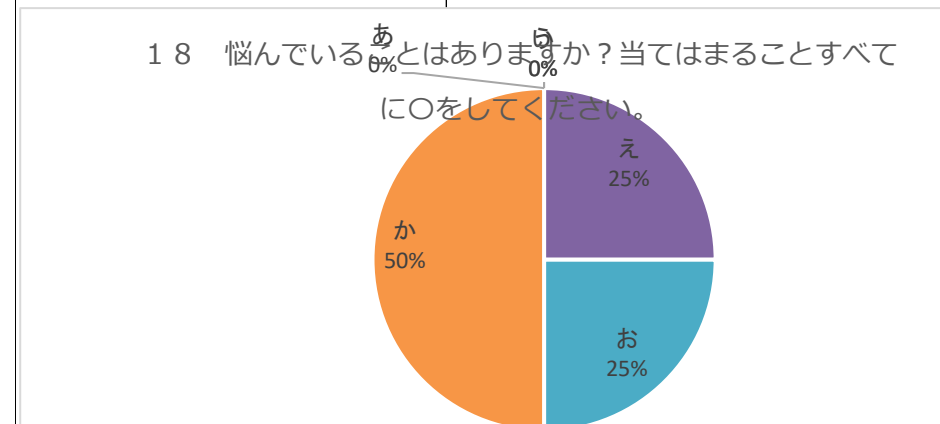
質問		項目	回答数	%	
16	児童館で赤ちゃんと遊んだことはありますか？または、遊んでみたいですか？	ある	3	100%	合計 3
		ない	0	0%	
		遊んでみたい	0	0%	

質問		項目	回答数	%	
17	悩みを相談できる人はいますか？当てはまるものに○をしてください。	A	1	14%	合計 7
		B	0	0%	
		C	1	14%	
		D	1	14%	
		E	3	43%	
		F	1	14%	
		G	0	0%	
		H	0	0%	
		I	0	0%	
		J	0	0%	
K	0	0%			
L	0	0%			

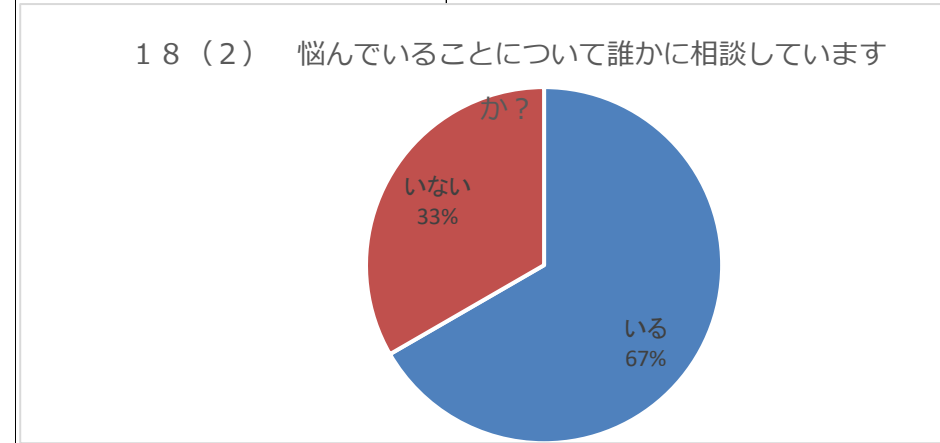
質問		項目	回答数	%	
18	悩んでいることはありますか？当てはまることすべてに○をしてください。	あ	0	0%	合計 4
		い	0	0%	
		う	0	0%	
		え	1	25%	
		お	1	25%	
		か	2	50%	
悩んでいることについて誰かに相談していますか？	いる	2	67%	合計 3	
	いない	1	33%		100%



17回答 A: 父母 B: 児童館の先生 C: おじいちゃん・おばあちゃん
D: 兄弟・姉妹 E: 友達 F: 彼氏・彼女 G: SNS上の知り合い
H: いない I: 学校の先生 J: 先輩 K: 近所の知り合い
L: その他



18回答 あ: 友達について い: 家族について う: 勉強について
え: 恋愛について お: 自分自身のこと(内面・外見)



15	どんな行事があれば参加したいですか？ (一部抜粋)	クリスマス会	17	悩みを相談できる人についてその他 (一部抜粋)	
----	---------------------------	--------	----	-------------------------	--

